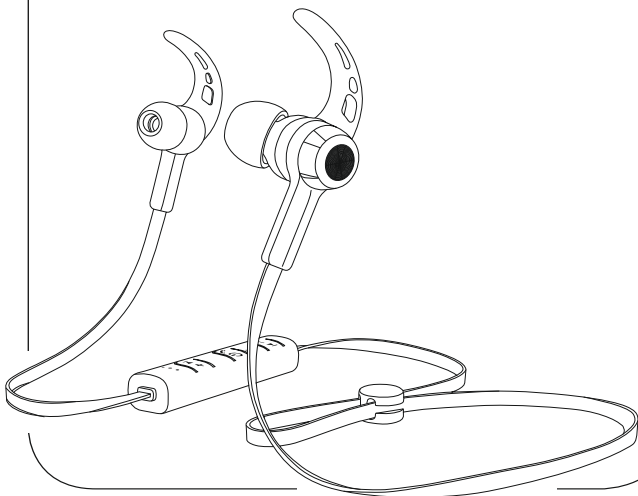
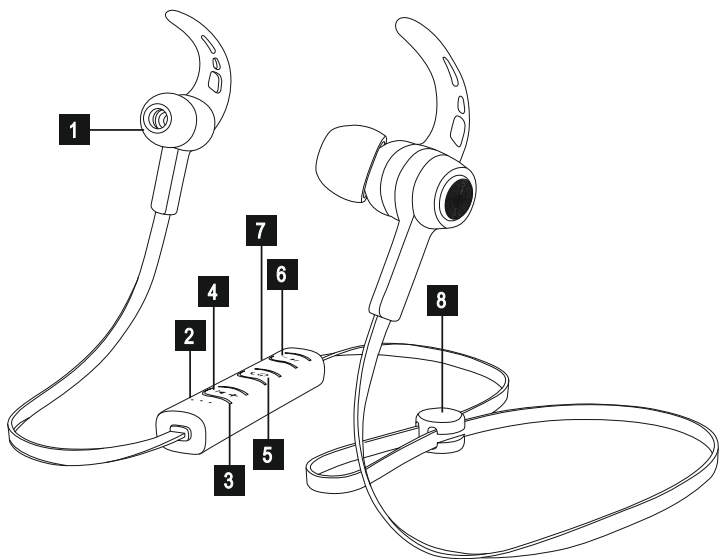


**"Connect"**

**Casti In-Ear Stereo Bluetooth<sup>®</sup>**

Instrucțiune de funcționare **RO**





# Instrucțiune de funcționare

## Controale și afișaje

1. Câști
  2. Microfon
  3. LED-uri de stare
  4. Volum +, salt înainte un titlu
  5. Buton pornit / oprit, control vocal, buton multifuncțional (MF)
  6. Volum -, sari in spate un titlu
  7. Soclu de încărcare
  8. Manager cablu
- Vă mulțumim că ați ales un produs Hama. Vă rugăm să citiți următoarele instrucțiuni și informații în întregime. Păstrați aceste instrucțiuni într-un loc sigur pentru referință viitoare. Dacă vindeți dispozitivul, vă rugăm să transmiteți acest manual de utilizare noului proprietar.

## 1. Explicarea simbolurilor și notelor de avertizare



### AVERTIZARE

Acest simbol este utilizat pentru a indica instrucțiunile de siguranță sau pentru a atrage atenția dvs. cu privire la riscuri specifice.



### Note

Acest simbol este utilizat pentru a indica informații suplimentare sau note importante.

## 2. Conținutul pachetului

- 1x set câști stereo Bluetooth®
- 1x cablu de încărcare USB
- 3 perechi de pernețe pentru urechi (dimensiuni S, M, L)
- 2 perechi de agățători pentru urechi din silicon (dimensiuni M, L)
- Manual cu instrucțiuni de utilizare

## 3. Note privind siguranța

- Produsul este destinat numai pentru uz privat, necomercial.
- Protejați produsul de murdărie, umiditate și supraîncălzire, și utilizați-l numai într-un mediu uscat. • Nu lăsați produsul să cadă și nu îl expuneți la șocuri majore. • Nu utilizați produsul în afara limitelor de putere indicate în specificații. Nu deschideți aparatul, nu continuați să îl utilizați dacă acesta devine deteriorat. • Deoarece acumulatorul este integrat și nu poate fi înlăturat, va trebui să reciclați produsul în ansamblu. Faceți acest lucru în conformitate cu cerințele legale. • Reciclați ambalajul conform reglementărilor aplicabile local. • Nu modificați produsul în nici un fel. Făcând astfel, se elimină garanția.



### Avertizare - Baterie

- Utilizați numai dispozitive adecvate de încărcare sau conexiuni USB pentru încărcare.
- De regulă, nu încărcați dispozitive sau conexiuni USB care sunt defecte și nu încercați să le reparați.
- Nu supraîncărcați produsul, nu lăsați bateria să se descarce complet.
- Evitați depozitarea, încărcarea sau folosirea bateriilor în condiții extreme de temperatură. • Când sunt stocate pe o perioadă lungă de timp, bateriile ar trebui să fie încărcate în mod regulat (cel puțin o dată la trei luni).



### Avertizare - Volum puternic

- Utilizarea acestui produs vă limitează percepția asupra zgomotului ambiental. Din acest motiv, nu utilizați nici un vehicul sau mașină în timp ce utilizați acest produs.
- Păstrați întotdeauna volumul la un nivel rezonabil. Volumul puternic, chiar și pentru perioade scurte de timp, poate duce la pierderea auzului.



## 4. Noțiuni de bază

- Setul de câști este echipat cu o baterie reîncărcabilă. Bateria trebuie să fie complet încărcată înainte de prima utilizare a dispozitivului. • Asigurați-vă că setul de câști este oprit înainte de a o încărca. • Începeți încărcarea prin conectarea cablului USB de încărcare inclus la soclu de încărcare (7), precum și la conexiunea USB de la un PC / laptop. • Alternativ, puteți încărca setul de câști utilizând un încărcător USB potrivit. Consultați instrucțiunile de utilizare pentru încărcătorul USB utilizat. • Afișajul se aprinde constant în roșu în timpul procesului de încărcare. • Este nevoie de aproximativ 2-3 ore până când bateria este complet încărcată. • Odată ce procesul de încărcare este complet, lumina roșie a LED-ului (3) se transformă în lumină albastră. • Deconectați toate conexiunile prin cablu și de rețea după utilizare.

## 5. Operarea

### Opriri / activați setul de câști off/on

- Apăsăți butonul MF (5) până când auziți "Power ON" și LED-ul albastru clipește.
- Pentru a o dezactiva, apăsați și țineți apăsat butonul MF (5) până când auziți "Power OFF" și LED-ul roșu clipește.

## Note

Funcțiile descrise în această secțiune sunt disponibile numai pentru dispozitive terminale compatibile Bluetooth®.

### 5.1. Asocierea Bluetooth®

## Note

• Asigurați-vă că dispozitivul terminal cu capabilități Bluetooth® este pornit și Bluetooth® este activat. • Asigurați-vă că dispozitivul terminal cu capabilități Bluetooth® este vizibil pentru alte dispozitive Bluetooth®. • Pentru mai multe informații, consultați manualul cu instrucțiuni al dispozitivului terminal.

• Setul de căști și dispozitivul terminal nu trebuie să fie mai departe de un metru unul de celălalt. Cu cât distanța este mai mică, cu atât mai bine. • Porniți setul cu cască folosind butonul MF (5). • Apăsăți și mențineți apăsat butonul MF (5) până când LED-urile roșu și albastru sunt intermitente. Setul de căști caută o conexiune Bluetooth®. Deschideți setările Bluetooth® de pe dispozitivul terminal și așteptați până când Hama BTH CONNECT apare în lista Bluetooth® cu dispozitive găsite. • Selectați Hama BTH CONNECT și așteptați până când setul de căști este listat ca și conectat în setările Bluetooth® de pe dispozitivul terminal.

## Note - Parola Bluetooth®

Unele dispozitive terminale necesită o parolă pentru conectare la un alt dispozitiv Bluetooth®.

- Dacă dispozitivul terminal solicită o parolă pentru conectare cusetul de căști, introduceți 0000.

## Note

- Odată ce conexiunea a fost stabilită, veți auzi: "Connected".
- Dacă încercarea de conectare durează mai mult de 300 de secunde, procesul este anulat și LED-urile se sting. În acest caz, repetați pașii menționați anterior în secțiunea 5.1, Asocierea Bluetooth®.

### 5.2. Conexiune Bluetooth® automată (după asocierea cu succes)

## Note

• Asigurați-vă că dispozitivul terminal cu capabilități Bluetooth® este pornit și Bluetooth® este activat. • Asigurați-vă că dispozitivul terminal cu capabilități Bluetooth® este vizibil pentru alte dispozitive Bluetooth®. • Pentru mai multe informații, consultați manualul cu instrucțiuni al dispozitivului terminal.

- Porniți setul de căști folosind butonul MF (5). LED-ul albastru începe să fie intermitent și setul de căști se conectează automat la ultimul terminal utilizat.

## Note

- Odată ce conexiunea a fost stabilită, veți auzi: "Connected".
- Dacă încercarea de conectare durează mai mult de 300 de secunde, procesul este anulat și LED-urile se sting. În acest caz, repetați pașii menționați anterior la punctul 5.2.
- Este posibil să fie necesar să efectuați setări pe dispozitivul terminal pentru a activa conexiunea automată cu setul de căști asociat.

## Note - Conectare defectuoasă

După ce au fost asociate setul de căști și terminalul, o conexiune este stabilită automat. Dacă conexiunea Bluetooth® nu este stabilită automat, verificați următoarele:

- Verificați setările Bluetooth® ale dispozitivului terminal pentru a vedea dacă Hama BTH CONNECT este conectat. Dacă nu, repetați etapele enumerate la punctul 5.1, Asocierea Bluetooth®. Verificați dacă sunt obstacole ce afectează intervalul dintre dispozitive. Dacă da, așezați dispozitivele mai aproape. De asemenea, performanța poate fi afectată de o baterie slabă.

### 5.3. Conexiune Bluetooth® multiplă

Setul de căști poate fi conectat cu două terminale simultan, compatibile Bluetooth®.

- Conectați mai întâi setul cu cască cu primul terminal, conform descrierii de la punctul 5.1. • Apoi dezactivați Bluetooth® pe dispozitivul terminal. • Apoi, conectați setul cu cască cu al doilea dispozitiv terminal, conform descrierii de la punctul 5.1. • Activați încă o dată Bluetooth® pe primul dispozitiv terminal. setul cu cască se conectează automat la dispozitivul terminal respectiv.

#### 5.4. Redare audio



##### Note

- Rețineți că funcțiile descrise la punctul 5.3. și 5.4. sunt disponibile numai cu o conexiune Bluetooth® activă. • Dispozitivul terminal trebuie să suporte, de asemenea, funcțiile individuale. • Pentru mai multe informații, consultați manualul cu instrucțiunile de utilizare pentru dispozitivul terminal.
- Funcțiile pot fi controlate direct prin intermediul dispozitivului terminal.

- Setati volumul de pe dispozitivul terminal la un nivel scăzut.
- Porniți setul de căști folosind butonul MF (5). După ce a reușit conexiunea, veți auzi: "Connected". • Porniți redarea audio pe dispozitivul terminal conectat. • Apăsati pe volumul + (4) pentru a mări volumul. Există o avertizare atunci când volumul maxim este atins. • Apăsati Volume - (6) pentru a reduce volumul. • Apăsati butonul MF (5) pentru a porni sau întrerupe redarea audio. • Apăsati și țineți apăsat "Jump forward one title" (4) pentru a trece la următorul titlu. • Țineți apăsată tasta "Jump backward one title" (6) pentru a trece la titlu anterior.

#### 5.5. Funcția hands-free

- Apăsati butonul MF (5) o dată pentru a răspunde la un apel primit. • Apăsati de două ori butonul MF (5) sau utilizați telefonul pentru a respinge un apel primit. • În timpul unui apel, apăsați o dată butonul MF (5) pentru a termina apelul. • Apăsati de două ori butonul MF (5) pentru a apela numărul de la ultimul apel.



##### Note - Calitatea apelurilor

Pentru a mări calitatea apelului, asigurați-vă că vă aflați în apropierea telefonului mobil în timpul apelului.

#### 5.6. Deconectarea setului de căști

- Opriti setul de căști • Deconectați setul de căști prin setările Bluetooth® pe dispozitivul dvs.terminal.

#### 5.7. Capacitatea bateriei

- Se face un anunț și afișajul clipește cu roșu atunci când nivelul bateriei este scăzut
- Încărcați setul de căști așa cum este descris la punctul 4, Noțiuni de bază.

#### 6. Îngrijirea și întreținerea

Curățați acest produs numai cu o cârpă ușor umedă și fără scame și nu utilizați agenți de curățare agresivi. Asigurați-vă că apa sau alte lichide nu intră în produs.

#### 7. Renunțarea la garanție

Hama GmbH & Co KG nu își asumă nici o răspundere și nu furnizează garanție pentru daunele rezultate din instalarea / montarea necorespunzătoare, utilizarea necorespunzătoare a produsului sau nerespectarea instrucțiunilor de funcționare și/sau notelor de siguranță.


#### 8. Service și asistență

Contactați Hama Product Consulting dacă aveți întrebări despre acest produs.

Hotline: +49 9091 502-115 (germană / engleză)

Informații suplimentare privind asistența pot fi găsite la [www.hama.com](http://www.hama.com)

## 9. Date tehnice

	Bluetooth® Headset
Impedanță căști/microfon	32 Ω / 1.4 – 2.2 kΩ
Frecvență	20 – 20000 Hz
Sensibilitate căști/microfon	96 dB / -42 dB
WBCV	≥ 75 mV
Rază acoperire	Max. 10 m
Tehnologia Bluetooth®	v4.2
Profil	A2DP V1.3 / AVRCP V1.5 / HFP V1.6 / HSP
Frecvența de transmisie	2.4 – 2.48 GHz
Acumulator	Li-Po 3.7 V
Capacitatea bateriei	60 mAh
Consum curent	Max. 30 mA
Tensiunea de încărcare	Max. 5 V USB
Greutate totală	14.5 g
Timp de standby/vorbire	180 h / 4 h

## 10. Informații privind reciclarea

### Notă privind protecția mediului:



După punerea în aplicare a directivei europene 2012/19/UE și 2006/66/UE în sistemul legislativ național, se aplică următoarele: dispozitivele electrice și electronice precum și bateriile nu trebuie aruncate cu deșeurile menajere.

Consumatorii sunt obligați prin lege

pentru a returna dispozitivele electrice și electronice, precum și bateriile la sfârșitul duratei lor de viață la punctele publice de colectare create pentru acest scop sau la punctele de vânzare. Detaliile cu privire la acest aspect sunt definite de către legislația națională a țării respective. Acest simbol pe produs, manualul de instrucțiuni sau pachetul indică faptul că este un produs sub rezerva acestor reglementări. Prin reciclare, reutilizarea materialelor sau alte forme de utilizare a aparatelor vechi/Baterii, aduceți o contribuție importantă la protejarea mediului înconjurător.



### 11. Declarație de conformitate

Prin urmare, Hama GmbH & Co KG declară că echipamentul ce utilizează undă radio [00184020] este în conformitate cu Directiva 2014/53/UE

Textul integral al declarației de conformitate UE este disponibil la următoarea adresă de internet:  
[www.hama.com](http://www.hama.com) -> 00184020 -> Downloads.

Banda de frecvențe	2402 MHz – 2480 MHz
Putere maximă frecvență radio transmisă	3.5 mW EIRP



***hama***®

Hama GmbH & Co KG  
86652 Monheim / Germany  
[www.hama.com](http://www.hama.com)

Marcajul și sigla Bluetooth® se înregistrează la mărcile comerciale înregistrate de Bluetooth SIG, Inc. și alte utilizări ale mărcilor comerciale de către licența Hama GmbH & CoKGisunder. Alte mărci comerciale și denumiri comerciale sunt cele ale propriilor proprietari.  
Toate mărcile comerciale sunt mărci comerciale ale companiilor corespunzătoare.